

Инструкция по получению электронной квитанции

Инструкция по переходу на электронные квитанции:

Заходим в личный кабинет (lkk.iraao-generation.ru), далее - Мой профиль (Рис.1), вводим адрес **личной** электронной почты (Рис.2) и нажимаем «Изменить почту» (Рис.3).

Далее предупреждение системы, выбираем ОК (Рис.4), после нажимаем «Подтвердить email» (Рис.5), ссылка для подтверждения будет направлена на указанный email. После перехода по ссылке необходимо обновить страницу личного кабинета. Должна появиться зеленая галочка (Рис.6).

Далее можно выбрать способ получения квитанций (Рис.7). После выбора необходимо подтвердить, нажав кнопку «Изменить настройки получения квитанций» - Настройки сохранены (Рис. 8).

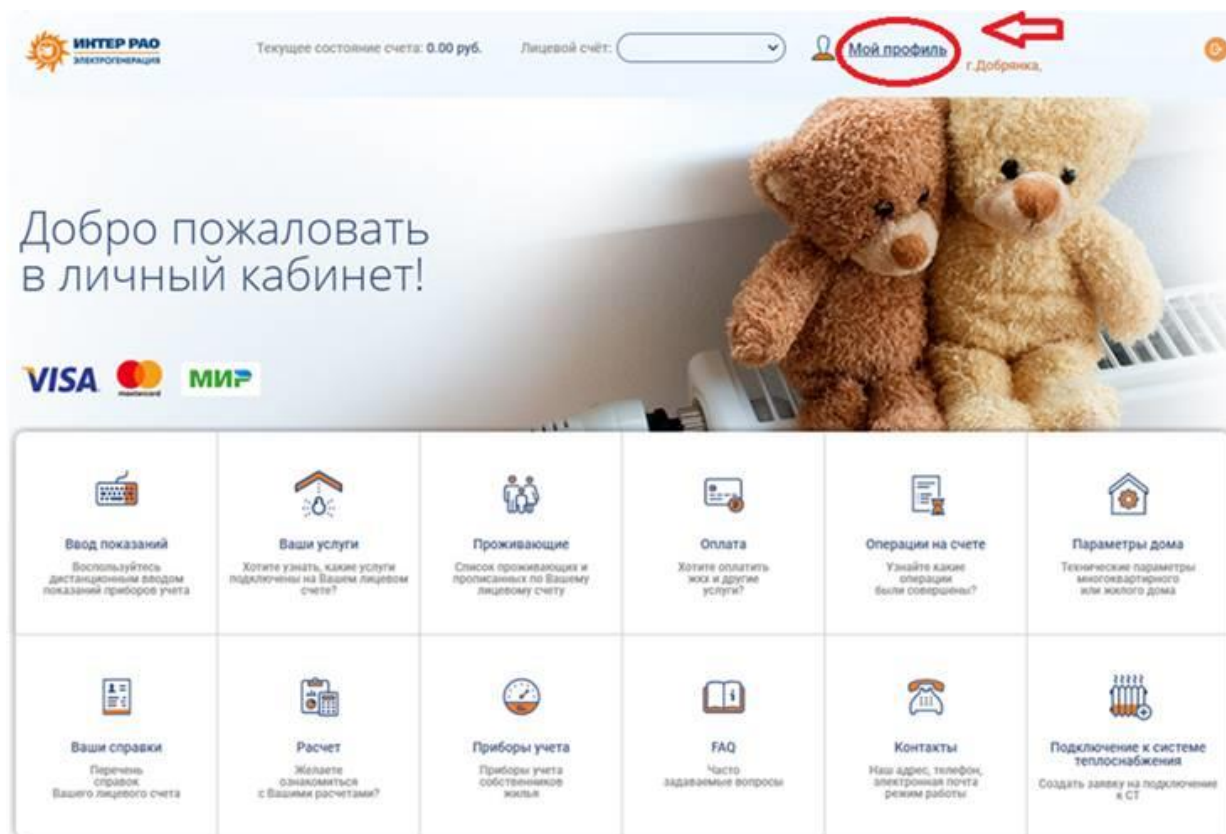


Рис.1

Изменение пароля

Поле пароль может содержать буквы верхнего и нижнего регистров, а также цифры. К специальным символам относятся например: «—» (тире), «.» (точка), «\$» (амперсанд) или \$.

Новый пароль:

Подтверждение пароля:

Изменение адреса эл. почты

Адрес электронной почты: ✓

Изменение настроек получения квитанции

Если ни один из методов получения платежного документа не выбран, документ будет приходить в печатном виде

Получать Платежные документы на электронную почту и в печатном виде ⓘ

Получать Платежные документы на электронную почту ⓘ

Рис.2

Изменение пароля

Поле пароль может содержать буквы верхнего и нижнего регистров, а также цифры. К специальным символам относятся например: «—» (тире), «.» (точка), «\$» (амперсанд) или \$.

Новый пароль:

Подтверждение пароля:

Изменение адреса эл. почты

Адрес электронной почты:

Изменение настроек получения квитанции

Если ни один из методов получения платежного документа не выбран, документ будет приходить в печатном виде

Получать Платежные документы на электронную почту и в печатном виде ⓘ

Получать Платежные документы на электронную почту ⓘ

Рис.3

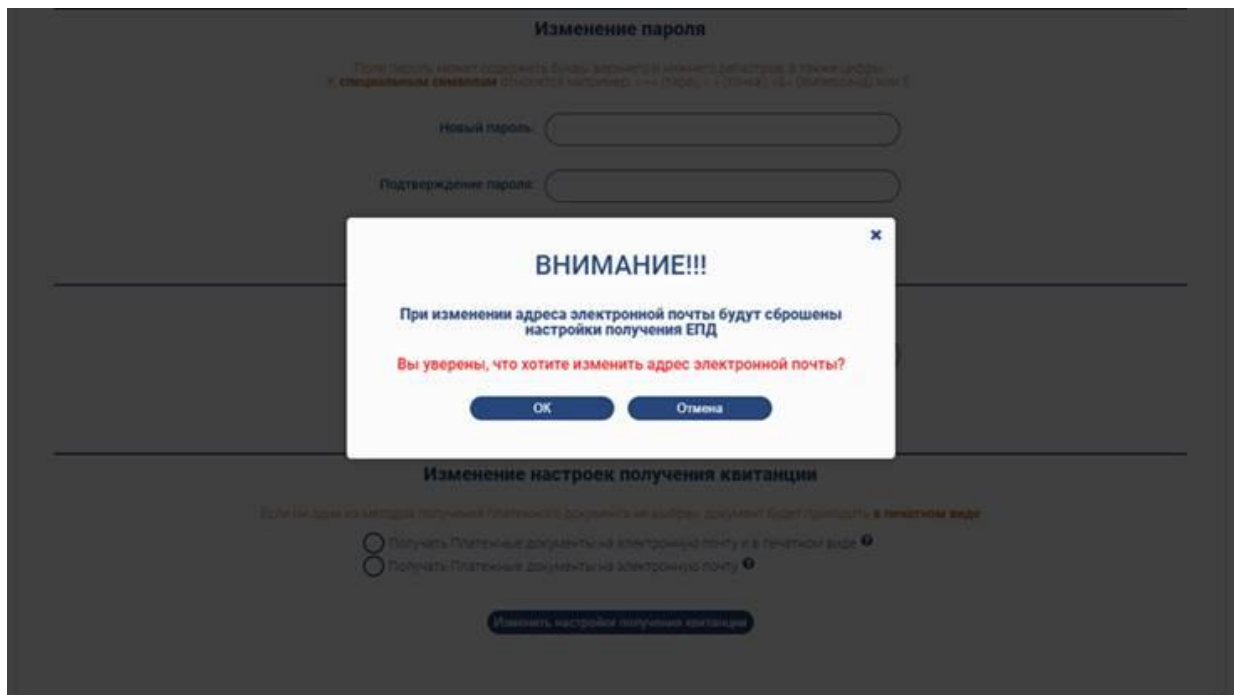


Рис.4

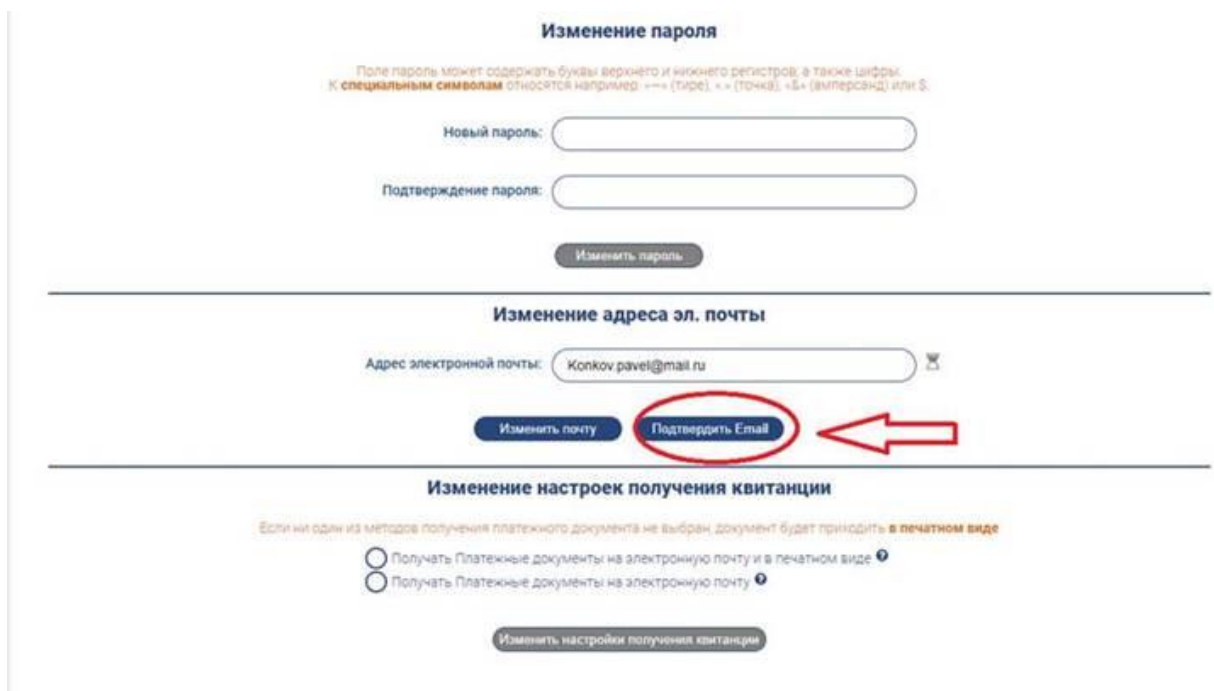


Рис.5


Изменение пароля

Поле пароль может содержать буквы верхнего и нижнего регистров, а также цифры.
К **специальным символам** относятся например: «-» (тире), «.» (точка), «\$» (амперсанд) или «!».

Новый пароль:


Подтверждение пароля:

Изменение адреса эл. почты

Адрес электронной почты: 

Изменение настроек получения квитанции

Если ни один из методов получения платежного документа не выбран, документ будет приходить **в печатном виде**

Получить Платежные документы на электронную почту и в печатном виде 


Получить Платежные документы на электронную почту 

Рис.6


Изменение пароля

Поле пароль может содержать буквы верхнего и нижнего регистров, а также цифры.
К **специальным символам** относятся например: «-» (тире), «.» (точка), «\$» (амперсанд) или «!».

Новый пароль:


Подтверждение пароля:

Изменение адреса эл. почты

Адрес электронной почты: 

Изменение настроек получения квитанции

Если ни один из методов получения платежного документа не выбран, документ будет приходить **в печатном виде**

Получить Платежные документы на электронную почту и в печатном виде 


Получить Платежные документы на электронную почту 

Рис.7

Изменение пароля

Поле пароль может содержать буквы верхнего и нижнего регистров, а также цифры
и **специальным символам** относятся например: "-" (тире), "." (точка), "&" (амперсанд) или "\$"

Новый пароль:

Подтверждение пароля:

Изменение адреса эл. почты

Адрес электронной почты: ✓

Изменение настроек получения квитанции

Если ни один из методов получения платежного документа не выбран, документ будет приходить в **печатном виде**

Получать Платежные документы на электронную почту и в печатном виде ?

Получать Платежные документы только на электронную почту ?

Настройки успешно сохранены ←

Рис.8

Пермская ГРЭС в СМИ и социальных медиа



Сайт
<http://inter-rao.permgres.tilda.ws>



Вконтакте
[Пермская ГРЭС vk.com](https://vk.com/permskaya_gres)